



RÉPUBLIQUE
FRANÇAISE

*Liberté
Égalité
Fraternité*



REPORTING
DES ÉMISSIONS OBLIGATAIRES

Objectifs de développement durable



2024

#MondeEnCommun

Sommaire

03

**Le mot
du Directeur financier**

04

**En
deux mots**

07

**Les actifs adossés
aux émissions Durables**

25

**Les actifs adossés
aux émissions Climat**

Le mot du Directeur financier



Chers investisseurs et partenaires,

À l'heure où les incertitudes s'accumulent sur les plans géopolitiques, économiques et environnementaux, l'AFD continue d'investir pour un avenir plus juste, plus solidaire et plus durable. L'année 2024 a confirmé l'importance de notre mission et la force de notre modèle avec des besoins de financement pour le développement durable qui atteignent des niveaux inédits.

Grâce à la mobilisation de 13 milliards d'euros d'engagements en 2024, dont 7,7 milliards pour lutter contre le changement climatique et ses effets, nous avons exécuté la mise en œuvre du nouveau Plan d'Orientation Stratégique du groupe AFD, adopté en décembre 2024, qui inscrit pleinement notre action dans les priorités fixées par les autorités françaises.

Ce plan traduit la volonté du Groupe AFD, avec Proparco et Expertise France, d'être un acteur de confiance au service de la politique de développement de la France, pilier essentiel de notre diplomatie internationale, comme l'a réaffirmé le Président de la République lors du Conseil Présidentiel pour les Partenariats Internationaux.

Dans ce contexte incertain, notre mission demeure claire : financer des transitions justes et durables, lutter contre les inégalités et préserver les biens communs mondiaux, en soutenant des investissements solidaires dans les pays où nous intervenons comme dans les territoires d'Outre-mer.

Notre réussite est aussi celle des marchés, qui nous ont témoigné cette année encore, une grande confiance. Avec 4.4 milliards d'euros équivalents d'obligations durables émises en 2024, nous avons continué à orienter les capitaux vers des projets porteurs de solutions, avec au cœur de notre approche la transparence et l'impact des projets.

En regardant vers l'avenir, nous savons que les défis restent immenses. Mais nous savons également que, grâce à votre engagement, chaque euro mobilisé peut devenir un levier puissant pour accélérer les transitions écologiques et sociales, transitions qui se doivent d'être globale. C'est cette conviction qui nous guide au quotidien et qui, année après année, renforce notre détermination à agir et poursuivre notre action, avec nos partenaires, au bénéfice des populations.

Je vous remercie pour votre soutien et votre confiance, indispensables pour poursuivre cette mission commune : bâtir un avenir plus juste, plus solidaire et durable. Ensemble.

Bokar CHERIF

Directeur financier du groupe
Agence française de développement

© Alexandre Salle de Chou / AFD

« En deux mots »

Le présent rapport concerne les données arrêtées au 31/12/2024 et dont les éléments prévus au cadre d'émission ont été revus par KPMG¹ en tant que Tiers Indépendant. Du fait des arrondis, les totaux des colonnes des tableaux sont susceptibles de différer légèrement de la somme des lignes qui les composent.

Les principaux résultats attendus des projets financés présentés dans ce rapport sont déterminés lors de l'instruction et correspondent donc à des indicateurs ex-ante. Ce rapport ne présente pas l'exhaustivité des indicateurs, il ne se concentre que sur les indicateurs les plus pertinents par secteur.

Les émissions réalisées jusqu'en 2024 sont 100 % allouées à des prêts éligibles au 31/12/2024. Le cadre d'émission thématique décrivant notamment l'utilisation des fonds est disponible [ici](#) 

ODD les plus contribués :



► Taxonomie verte européenne

À travers les financements qu'il octroie et l'assistance technique fournie, le groupe AFD contribue à la transition vers un monde plus durable. Il soutient les efforts du Pacte vert européen pour financer la transition vers une économie verte. En tant que banque de développement, ses principales zones d'interventions se trouvent dans les LMICs (*Low and Middle Income Countries*) situés hors de l'Union européenne. De plus, les projets soutenus par l'AFD sont déployés dans des contextes où les conditions socio-économiques et technologiques, ainsi que la disponibilité de l'information, rendent difficile l'alignement à certains critères techniques actuels de la Taxonomie verte européenne.

Pour autant, ces projets contribuent dans les géographies en question à la mise en œuvre de l'Accord de Paris. Le groupe AFD applique depuis 2015 une taxonomie interne en ligne avec les Principes Communs développés par les banques multilatérales de développement et les membres de l'IDFC (International Development Finance Club).

Avec ses partenaires banques de développement, le groupe AFD suit de près les initiatives visant à favoriser l'interopérabilité entre les standards de la Taxonomie verte européenne avec les différentes taxonomies développées ou en cours de développement dans ses géographies d'intervention.



Le reporting s'attachera à détailler la répartition des actifs :

- adossés aux émissions Durables d'une part ([↗ page 7](#)) ;
- et aux émissions Climat d'autre part ([↗ page 25](#)).

¹ Voir lettre KPMG [disponible ici](#)

► Les émissions obligataires ODD



Typologie	ISIN	Émission	Maturité	Devise	Montant	Coupon
Obligations Climat	FR0013365376	10/09/2018	31/10/2025	€	650 M	0,50 %
	FR0013483526	10/02/2020	25/03/2025	€	1,5 Md	0 %
Obligations Durables	FR0014000AU2	28/10/2020	28/10/2027	€	2 Mds	0%
	FR0014003YN1	11/06/2021	25/11/2028	€	2 Mds	0,01%
	FR0014005NA6	29/09/2021	29/09/2031	€	2 Mds	0,12%
	FR001400ADF2	19/05/2022	25/05/2032	€	1,5 Md	1,62%
	FR001400CRX1	21/09/2022	21/09/2027	\$	1,4 Md	4%
	FR001400DCB7	19/10/2022	25/02/2033	€	1,20 Md	3,5%
	FR001400F7C9	19/01/2023	21/01/2030	€	1,65 Md	2,87%
	FR001400KR43	20/09/2023	20/09/2038	€	500 M	3,75%
	FR001400LKC1	24/10/2023	24/10/2025	\$	1,5 Md	5,37%
	FR001400OFN2	05/03/2024	05/03/2029	\$	2 Mds	4,50%
	FR001400SD82	04/09/2024	15/06/2027	\$	2 Mds	4%

► Les portefeuilles d'actifs



Typologie	Nombre de prêts	Encours	Engagement	Cofinancement
Climat	134	5 004 077 810 €	5 397 090 833 €	21 351 514 855 €
Durable	522	21 171 992 917 €	28 385 957 889 €	33 766 448 858 €
TOTAL	656	26 176 070 727 €	33 783 048 722 €	55 117 963 713 €

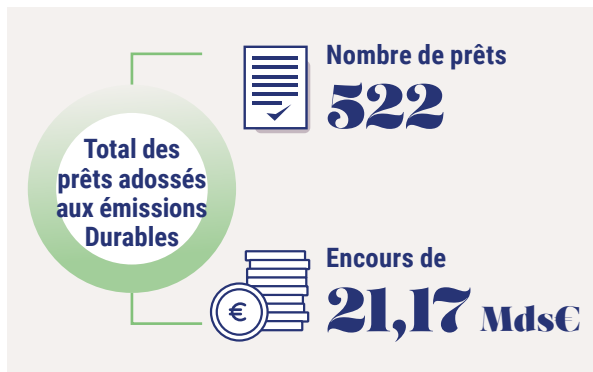


Émissions Durables

MAURICE

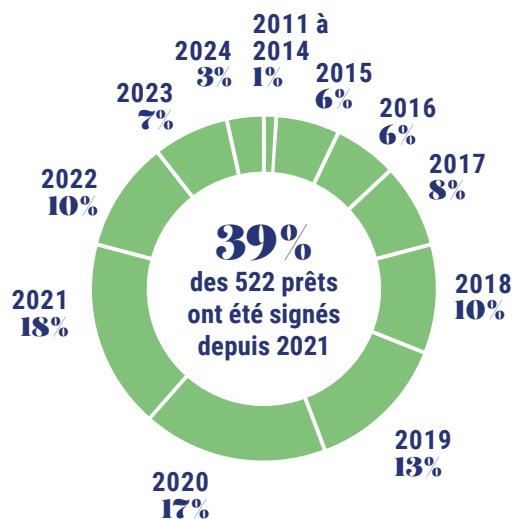
© Eshveen Dabee -Digital Kites / AFD

Les actifs adossés aux émissions Durables

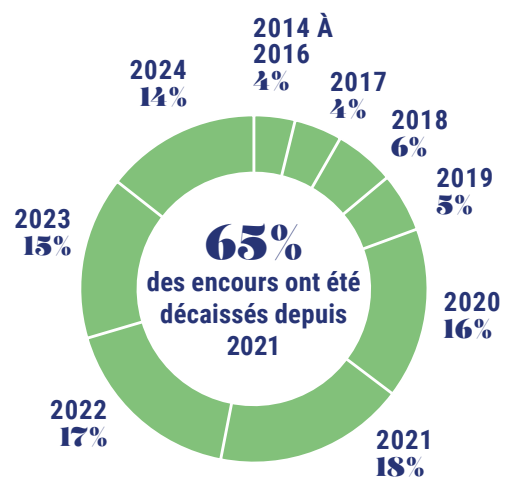


Répartition	Nombre de prêts	Encours 2024
AFD	431	19 872 720 339 €
PROPARCO	91	1 299 272 579 €

Prêts par année de signature

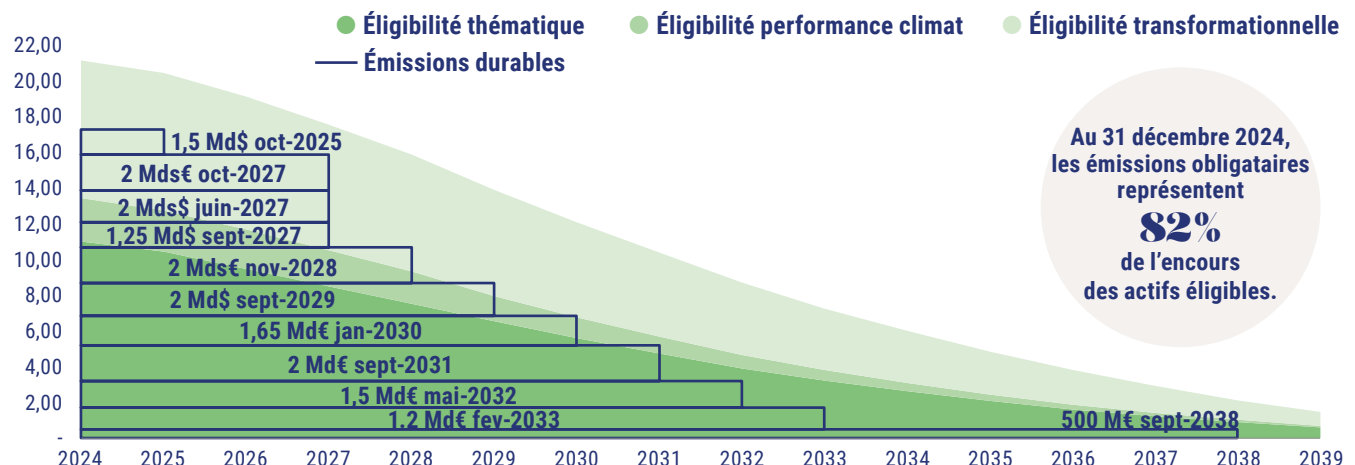


Croissance de l'encours



Vue projetée du portefeuille d'actifs et des émissions obligataires

Écoulement des actifs et passifs au 31 décembre 2024 (en milliard d'euros)



► Répartition des prêts par transitions et cofinancements avec d'autres bailleurs

Transitions	Encours 2024	Cofinancement EUR
Démographique et sociale	2 529 659 258 €	6 220 229 652 €
Économique et financière	5 413 087 341 €	3 962 484 292 €
Énergétique	2 531 808 959 €	3 853 260 219 €
Numérique et technologique	48 015 947 €	38 634 278 €
Politique et citoyenne	755 499 208 €	3 309 391 365 €
Territoriale et écologique	9 893 922 205 €	16 382 449 053 €



Total des encours

21,17 Mds€

Total des cofinancements

33,77 Mds€



MAROC

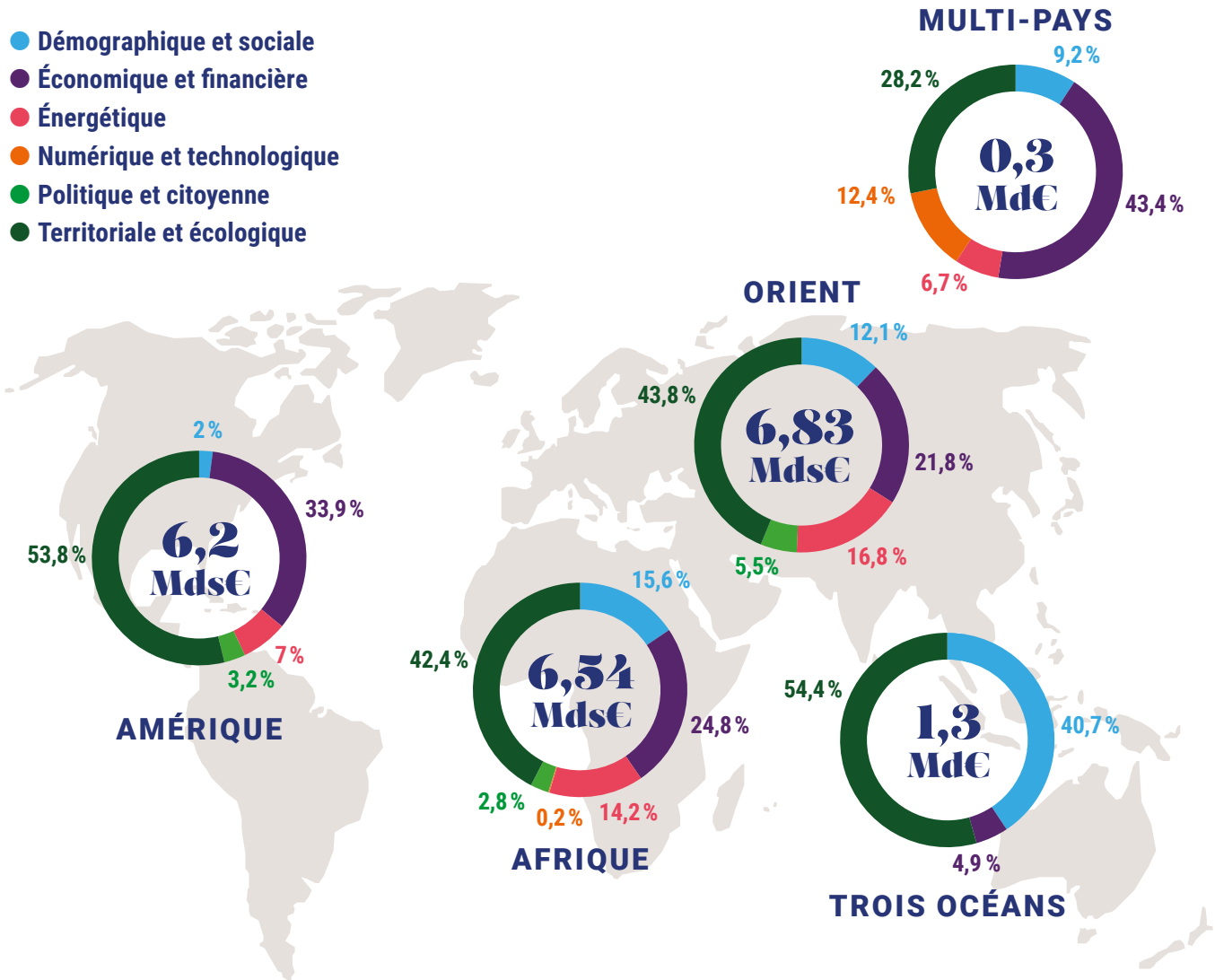
© Ayla Mrabet / AFD

► Répartition des transitions par zone géographique²



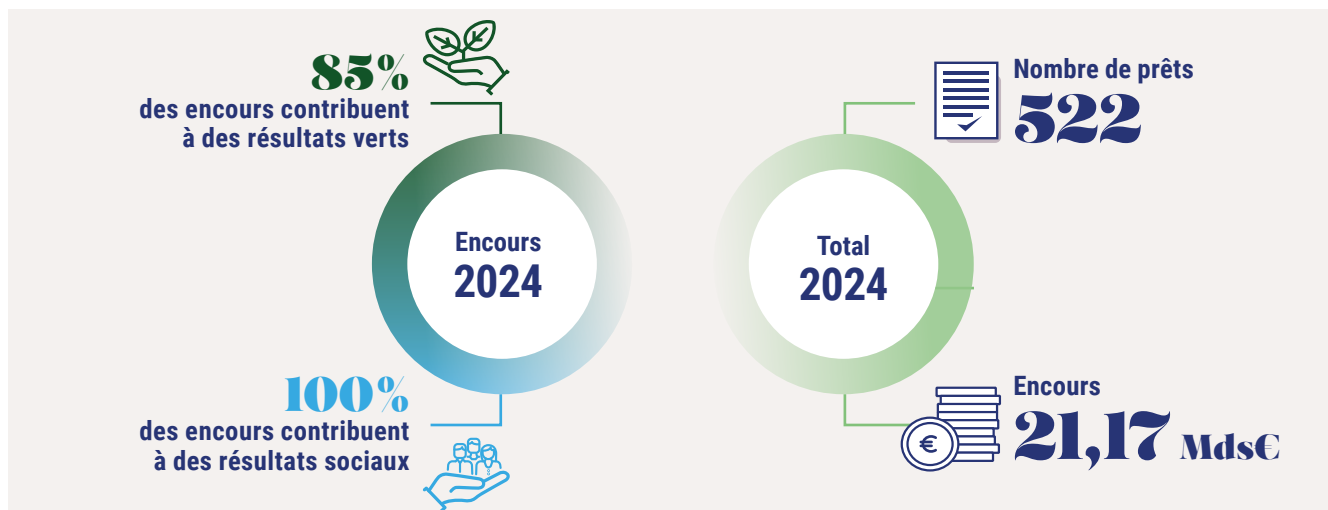
PAKISTAN
© Mobeen Salman Ansari / AFD

- Démographique et sociale
- Économique et financière
- Énergétique
- Numérique et technologique
- Politique et citoyenne
- Territoriale et écologique



² Quatre zones géographiques d'intervention telles que définies dans le Document d'enregistrement universel 2024 pages 8 et 9

► Répartition des prêts, principaux ODD contribués et indicateurs ex-ante verts et/ou sociaux associés à chaque secteur



► Le Cadre de Résultats et impacts groupe AFD

Le groupe AFD a élaboré en 2025 un Cadre de Résultats et d'Impacts (CRI 2025-30) permettant de suivre et piloter ses principaux impacts et d'accroître encore ses efforts de transparence, de lisibilité et de redevabilité. Le CRI est composé de vingt-deux indicateurs clés alignés sur les priorités d'investissement stratégiques du Groupe, les principaux impacts de développement recherchés et constituent la base de l'ambition globale d'impact du groupe AFD. La production et collecte de ces données quantitatives sont de plus complétées par des évaluations ex-post pour l'amélioration continue des projets. Le Groupe met également en place un plan de contrôle de qualité interne pour assurer la fiabilité et l'auditabilité de ces données d'impact qui permettent d'identifier les risques à la mise en œuvre et d'évaluer les progrès réalisés.

PRIORITÉS STRATÉGIQUES



PLANÈTE



LIEN SOCIAL



CITOYENS, INSTITUTIONS
ET DÉMOCRATIES

PRIORITÉS D'INVESTISSEMENT SOLIDAIRE ET DURABLE



INFRASTRUCTURES
DURABLES



DÉVELOPPEMENT
HUMAIN



ÉCONOMIE ET
FINANCE ODD

Près d'un an après son adhésion à la coalition des *Operating Principles for Impact Management* (OPIM),¹ l'AFD a rendu public son rapport d'alignement de ses actifs ODD aux neuf principes constituant le cadre normatif de la gestion d'impacts. Ce rapport « *Managing for Results, Investing for Impacts* »² consolide et met en transparence pour la première fois l'ensemble des briques du dispositif « impacts » (*Impact Management System*) de l'AFD. Il a été vérifié par une entité indépendante spécialisée³ qui a fourni, à l'issue de cette vérification, un « *BlueMark Seal* » certifiant le « dispositif impacts » de l'AFD, et un « *Verifier Statement* »⁴ synthétisant les constats du vérificateur.

¹ *Operating Principles for Impact Management*

² *Disclosure Statement - Operating Principles for Impact Management | AFD - Agence Française de Développement*

³ *What we do - BlueMark*

⁴ *Verifier Statement - Operating Principles for Impact Management | AFD - Agence Française de Développement*

Encours 2024

Transitions	Éligibilité thématique	Principaux ODD contribués	Principaux indicateurs verts	Principaux indicateurs sociaux
Démographique et sociale 57 prêts 2 530 M€	Éducation et formation professionnelle 27 prêts 511 M€			129 k bénéficiaires totaux des projets d'éducation et de formation professionnelle 83,5 k personnes bénéficieront de formations professionnalisantes
	Santé 30 prêts 2 019 M€			67 M enfants seront vaccinés 10,2 M de personnes dont l'accès aux soins sera amélioré
Économique et financière 159 prêts 5 413 M€	Services et systèmes financiers, Systèmes productifs 159 prêts 5 413 M€		4,3 M Tonnes de CO ₂ seront évitées ou réduites	7,9 M personnes bénéficieront d'un service financier local
Énergétique 61 prêts 2 532 M€	Efficacité énergétique, énergies renouvelables 61 prêts 2 532 M€		2,3 k MW d'énergies renouvelables seront installés ou réhabilités 2,89 M Tonnes de CO ₂ seront évitées ou réduites	18,8 Mn personnes bénéficieront d'une amélioration des services en électricité
Numérique et technologique 3 prêts 48 M€	Télécommunications et technologies de l'information et la communication 3 prêts 48 M€			
Politique et citoyenne 12 prêts 755 M€	Justice 4 prêts 187 M€			
	Réforme de l'État 8 prêt 568 M€			
Territoriale et écologique 230 prêts 8 818 M€	Eau et assainissement 82 prêts 2 604 M€		142,2 M m ³ /an d'eau potable économisés Traitement d'eau usée correspondant à 2,4 M d'habitants par jour Financement de 2,2 M m ³ /jour de production d'eau potable	2,5 M personnes seront sensibilisées à l'hygiène 35,3 M personnes bénéficieront d'un service d'eau potable géré en toute sécurité 11,1 M personnes bénéficieront d'un service d'assainissement géré en toute sécurité
	Infrastructure et développement urbain 148 prêts 7 289 M€		21,4 M personnes dont la résilience climatique sera accrue par le projet 1,1 M hectares bénéficieront de programmes de gestion durable des ressources et / ou du foncier	33,2 M habitants et usagers des villes dont la qualité de vie sera améliorée 478 k exploitations familiales agricoles dont les performances économiques seront améliorées 4,1 M personnes bénéficieront d'une amélioration de l'accès au transport urbain durable

► Contribution aux Objectifs de développement durable

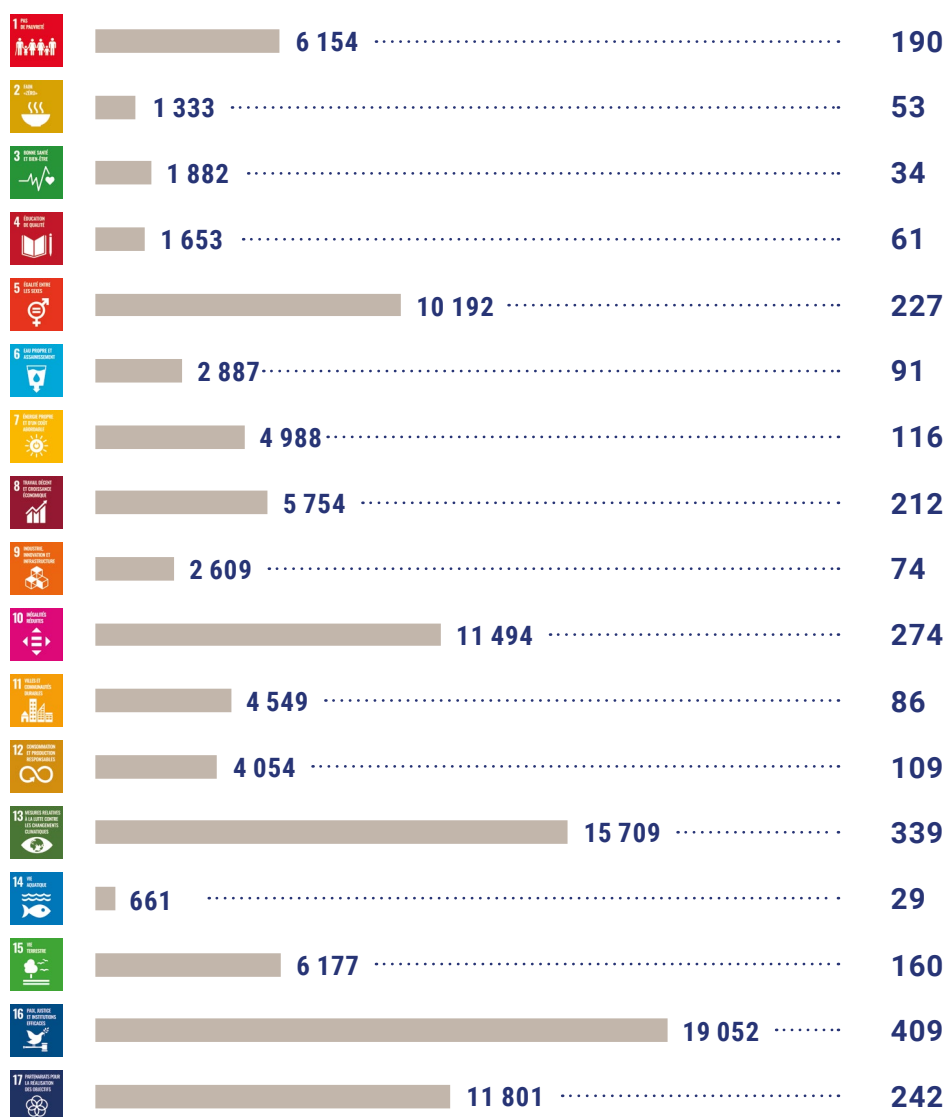
L'AFD mesure la contribution de ses projets aux ODD via une méthodologie dite « par correspondances ». Cette méthodologie s'appuie sur une sélection d'attributs des projets, dont certains sont des standards internationaux – codes sectoriels et marqueurs au sens du Comité d'aide au développement (CAD) de l'OCDE – et d'autres des attributs internes – marqueur de typologie de projet, indicateurs de résultats, avis développement durable. Chacun de ces attributs est relié à un ou plusieurs ODD.

Cette approche méthodologique est à l'image de celle adoptée par d'autres bailleurs, bien que les correspondances établies entre attributs projets et ODD soient propres à l'AFD. Ces correspondances peuvent d'ailleurs être affinées en fonction de la mise à disposition de nouvelles données projets qui établiraient un lien plus pertinent avec un ou plusieurs ODD. Cette méthodologie a donc une nature évolutive qu'il faut prendre en compte à la lecture des restitutions, mais toujours dans un objectif de fiabilisation et de précision des contributions.

Répartition des ODD par encours

(en million d'euros)

et par nombre de prêts



► Les interrelations entre les Objectifs de développement durable

1. PROJETS

Le dispositif « Analyse et Avis développement durable »³ mis en place pour les financements AFD à partir de 2014 vise à prendre en compte transversalement les enjeux de développement durable. **Les effets attendus des prêts sont mesurés à travers six dimensions de développement durable contribuant aux ODD :**



Croissance soutenable et économie résiliente



Bien-être social et réduction des déséquilibres sociaux



Égalité femmes-hommes



Préservation de la biodiversité, gestion des milieux et des ressources naturelles



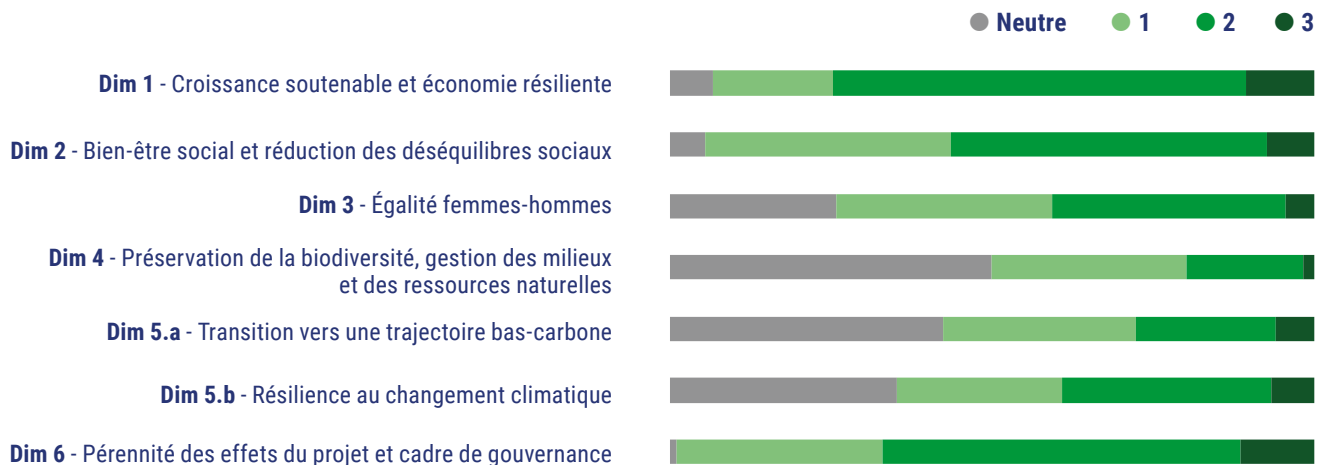
Lutte contre le changement climatique et ses effets



Pérennité des effets du projet et cadre de gouvernance

Répartition des notations par dimension de l'analyse développement durable pour les projets AFD adossés aux émissions obligataires durables

75 % des projets ont été évalués comme ayant un impact significatif à structurant (respectivement notation 2 et 3) sur la dimension croissance soutenable et économie résiliente. 56 % ont été évalués comme ayant un impact significatif à structurant sur la dimension bien être et la réduction des déséquilibres sociaux.



76% des projets ont des interactions positives économique, environnementale et sociale

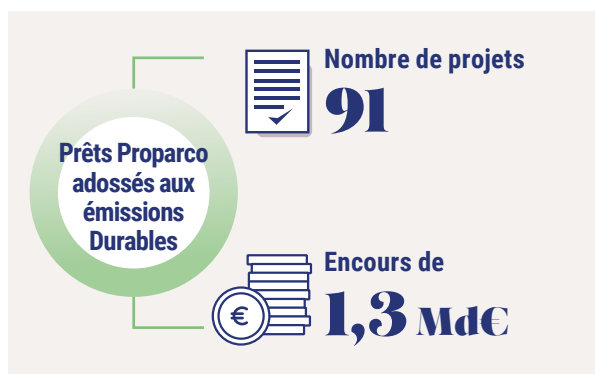
Sur les 403 projets adossés à nos émissions obligataires durables et ayant fait l'objet au moment de l'instruction d'une analyse développement durable, 307 ont eu des interactions positives entre les dimensions économique, sociale et environnementale. 148 prêts ont eu un impact significatif à structurant (respectivement notation 2 et 3) à la fois sur une des dimensions sociales (bien-être social et la réduction des déséquilibres sociaux / genre) et sur une des dimensions environnementales (préservation de la biodiversité et gestion des milieux et des ressources naturelles / lutte contre les effets du changement climatique).

³ Le dispositif Analyse et Avis développement durable est détaillé dans la section *Processus d'identification et sélection des prêts du Cadre d'émission* p.47

2. PROJETS



Proparco réalise une analyse des impacts⁴ socio-économique, environnemental et climatique dans le cadre de l'instruction de ses opérations. Les impacts attendus sont rassemblés dans une notation agrégée dite « DEV » allant de 1 à 6, 1 étant la meilleure note.



Répartition	Nombre de prêts	Encours 2024
DEV1	50	715 050 716 €
DEV2	41	584 221 863 €



BANGLADESH

© Srishti Bhardwaj / Ofred Studios / Proparco

⁴ Le dispositif d'analyse Proparco est détaillé dans la section *Processus d'identification et sélection des prêts du Cadre d'émission* p.49

► Répartition des projets par critère d'éligibilité thématique et technique

Pour rappel, le cadre d'émission obligatoire ODD prévoit parmi les conditions de sélection des prêts le respect d'un critère d'éligibilité technique et thématique. Celui-ci peut se faire au choix entre l'une des trois sous-catégories :

A. Éligibilité Thématique : selon la nature intrinsèque ou l'objet des activités ou des projets

B. Éligibilité Performance Climat : selon le niveau de performance climatique minimale des projets d'atténuation

C. Éligibilité Transformationnelle : conditionnalité à l'atteinte de résultats de développement durable

A. ÉLIGIBILITÉ THÉMATIQUE, LIÉE À LA NATURE INTRINSÈQUE OU À L'OBJET DES PRÊTS

368 prêts
adossés aux émissions
obligaires Durables
respectent l'éligibilité
thématique
sur les 522



11,02 Mds€

Transitions	Éligibilité thématique	Nombre de prêts	Somme des encours 2024
Démographique et sociale 45 prêts 1 349 133 127 €	Éducation et formation professionnelle	25	351 463 096 €
	Santé	20	997 670 031 €
Économique et financière 132 prêts 3 904 466 208 €	Services et systèmes financiers, Systèmes productifs	132	3 904 466 208 €
Énergétique 24 prêts 948 906 075 €	Efficacité énergétique, énergies renouvelables	24	948 906 075 €
Numérique et technologique 3 prêts 48 015 947 €	Télécommunications et technologies de l'information et la communication	3	48 015 947 €
Politique et citoyenne 4 prêts 45 499 833 €	Justice	2	37 285 714 €
	Réforme de l'État	2	8 214 119 €
Territoriale et écologique 160 prêts 4 724 742 579 €	Eau et assainissement	68	1 652 339 510 €
	Infrastructure et développement urbain	92	3 072 403 068 €

► Exemples de projets

Transition Territoriale et écologique



INFRASTRUCTURE ET DÉVELOPPEMENT URBAIN

Secteur



NIGÉRIA

Localisation



PRÊT

Outils de financement



1 500 000

Nombre de personnes
ayant un accès amélioré à
un transport urbain durable

1 100 000

Nombre d'usagers/an
du pôle de transport



31 km

de réhabilitation de voiries
urbaines prévu au total
des 4 corridors
de rabattement

Lien fiche projet :



[CLIQUER ICI](#)

Améliorer la mobilité urbaine à Lagos par des corridors bus et des pôles multimodaux

Avec plus de 20 millions d'habitants, Lagos est confrontée à une congestion chronique, de fréquents accidents de la route et une importante pollution, conséquences d'un système de transport peu efficient, d'une planification urbaine insuffisante et d'une motorisation rapide des ménages.

L'État de Lagos mène depuis le début des années 2000 une politique ambitieuse de mobilité durable, et notamment du développement du réseau de transports en commun. Elle s'est dotée d'une autorité organisatrice des transports urbains (LAMATA), et a réalisé plusieurs lignes de Bus Rapid Transit (BRT) et une ligne de métro.

L'AFD s'est associée une nouvelle fois pour cette seconde phase à NWSC, L'AFD soutient ce programme à travers un prêt de 179 M€ à l'État du Nigeria pour mettre en place un réseau de bus et deux pôles d'échanges multimodaux, connectés aux BRT et au métro.

Les principaux objectifs sont :

- Réhabiliter quatre corridors de bus, avec des infrastructures adaptées (voies dédiées, passerelles piétonnes, systèmes d'information, etc.) ;
- Construire deux pôles multimodaux, connectant bus, train urbain, voies fluviales et lignes interurbaines, pour fluidifier les correspondances et améliorer l'accessibilité ;
- Accompagner LAMATA dans la gestion du projet, la régulation du secteur, et le développement de ses capacités à piloter un système de transport intégré ;
- Promouvoir une mobilité inclusive, avec une attention portée à la sécurité, à l'accessibilité et à l'embauche inclusive (objectif : 25 % de femmes employées sur le projet) ;
- Réduire les émissions de gaz à effet de serre grâce aux transports collectifs.

ODD AUXQUELS LE PROJET CONTRIBUE



NOTATION DE L'AVIS DÉVELOPPEMENT DURABLE PAR DIMENSION

Dim 1	Dim 2	Dim 3	Dim 4	Dim 5.a	Dim 5.b	Dim 6
0	1	0	1	1	2	2



B. ÉLIGIBILITÉ PERFORMANCE CLIMAT, LIÉE À UN NIVEAU MINIMAL DE PERFORMANCE CLIMATIQUE

85 prêts
adossés aux émissions
obligataires Durables
respectent l'éligibilité
climatique
sur les 522



2,43 Md€

Transitions	Éligibilité thématique	Nombre de prêts	Somme des encours 2024
Économique et financière 22 prêts 910 316 621 €	Services et systèmes financiers, Systèmes productifs	22	910 316 621 €
Énergétique 27 prêts 566 630 662 €	Efficacité énergétique, énergies renouvelables	27	566 630 662 €
Territoriale et écologique 36 prêts 955 863 926 €	Eau et assainissement	8	378 992 224 €
	Infrastructure et développement urbain	28	576 871 702 €

Transition Territoriale et écologique



**EAU ET
ASSAINISSEMENT**
Secteur



COLOMBIE
Localisation



PRÊT
Outils de financement



1 305 000
Nombre de personnes
bénéficiant d'un service
d'assainissement géré
en toute sécurité

1 961 380
Nombre de personnes
dont la qualité du
service d'électricité est
sensiblement améliorée



3 900 km
de lignes de transport
(haute tension) ou de
distribution (MT et BT)
construites ou réhabilitées

Lien fiche projet :



[CLIQUER ICI](#)

Soutenir EPM pour améliorer l'accès à l'eau, l'assainissement et favoriser une électricité durable en Colombie

Empresas Públicas de Medellín (EPM), entreprise publique de la ville de Medellín, est le leader national dans les secteurs de l'énergie, de l'eau et des déchets. Active dans plusieurs pays d'Amérique latine, elle porte un ambitieux plan d'investissement (2021-2025) pour améliorer l'accès aux services essentiels et la durabilité de ses activités.

Le projet soutient la mise en œuvre de ce plan dans les domaines de l'assainissement (notamment la dépollution du fleuve Medellín), de l'énergie (électrification rurale, extension et renouvellement des réseaux) et des énergies renouvelables (centrale photovoltaïque de Tepuy), tout en accompagnant EPM sur des enjeux transversaux comme l'égalité de genre.

Contribuant aux Objectifs de développement durable 6 et 7 ainsi qu'à la stratégie climat de la Colombie, le projet participe à la construction d'un développement résilient et bas-carbone.

L'AFD soutient ce programme à travers un prêt de 189,8 M\$ accordé à EPM, assorti d'un appui technique sur l'égalité de genre et les énergies non conventionnelles.

Les principaux objectifs sont :

- Améliorer la qualité de l'eau et la biodiversité du fleuve Medellín et de ses affluents, ainsi que les conditions de vie des habitants de Medellín ;
- Renforcer l'accès à des services d'assainissement et d'électricité durables, en particulier dans les zones rurales du département d'Antioquia ;
- Réduire les pertes énergétiques, accroître l'efficacité des réseaux et diversifier le mix énergétique via le développement de la production solaire ;
- Favoriser l'égalité professionnelle au sein d'EPM.

ODD AUXQUELS LE PROJET CONTRIBUE





NOTATION DE L'AVIS DÉVELOPPEMENT DURABLE PAR DIMENSION

Dim 1	Dim 2	Dim 3	Dim 4	Dim 5.a	Dim 5.b	Dim 6
0	1	0	2	2	2	1

C. ÉLIGIBILITÉ TRANSFORMATIONNELLE, LIÉE À L'ATTEINTE DE RÉSULTATS EN MATIÈRE DE DÉVELOPPEMENT DURABLE TELS QUE DÉFINIS DANS LA MATRICE D'INDICATEURS DES PRÊTS

69 prêts
adossés aux émissions
obligataires durables
respectent l'éligibilité
transformationnelle
sur les 522



7,72 Mds€

Il s'agit de financements budgétaires de politique publique (FBPP) visant à appuyer une réforme globale et adossés à des plans ou à des matrices de politiques publiques en lien avec les six transitions.

Transitions	Éligibilité thématique	Nombre de prêts	Somme des encours 2024
Démographique et sociale 12 prêts 1 180 526 131 €	Éducation et formation professionnelle	2	159 526 131 €
	Santé	10	1 021 000 000 €
Économique et financière 5 prêts 598 304 512 €	Systèmes productifs	5	598 304 512 €
Énergétique 10 prêts 1 016 272 222 €	Infrastructure et développement urbain	10	1 016 272 222 €
Politique et citoyenne 8 prêts 709 999 375 €	Justice	2	150 000 000 €
	Réforme de l'État	6	559 999 375 €
Territoriale et écologique 34 prêts 4 213 315 700 €	Eau et assainissement	6	573 197 486 €
	Infrastructure et développement urbain	28	3 640 118 214 €



MARTINIQUE
© Inès ARAMBURO / AFD

► Liste exhaustive des Financements Budgétaires de Politique Publique

Transitions	Description du projet	Pays	Année de signature	ODD contribués	Encours 2024	Lien
Démographique et sociale	Support au système de santé	Bangladesh	2021	1,3;5;10;13;16;17	200 M€	→ CLIQUER ICI
	Appui à la gestion des enseignants	Côte D'ivoire	2019		30 M€	→ CLIQUER ICI
	Support à la protection sociale	Egypte	2019	5;10;16;	54 M€	→ CLIQUER ICI
	Support à la protection sociale	Egypte	2021	1;5;10;13;16;17	100 M€	→ CLIQUER ICI
	Support à la protection sociale	Georgie	2018	3;10;16;	35 M€	→ CLIQUER ICI
	Support à la protection sociale	Georgie	2019	3;10;16;	35 M€	→ CLIQUER ICI
	Support à la protection sociale	Georgie	2020	3;10;16;	70 M€	→ CLIQUER ICI
	Support à l'insertion économique des jeunes	Maroc	2019	4;5;8;10;11;16;	130 M€	→ CLIQUER ICI
	Appui à la couverture médicale	Maroc	2021	1;3;5;10;13;16;	150 M€	→ CLIQUER ICI
	Appui à la couverture médicale	Maroc	2024	1;5;10;13;16;	17 M€	→ CLIQUER ICI
	Support à la réduction et à la gestion des risques de catastrophes naturelles et sanitaires	Maurice	2020	5;10;13;16;	300 M€	→ CLIQUER ICI
	Support au système de santé	Rwanda	2021	1;3;10;16;	60 M€	→ CLIQUER ICI
Économique et financière	Support à l'insertion économique des femmes	Albanie	2021	5;8;10;16;17	50 M€	→ CLIQUER ICI
	Appui à une économie durable et résiliente	Bolivie	2022	13;15;16;17	200 M€	→ CLIQUER ICI
	Appui à une économie durable et résiliente	Équateur	2022	4;5;8;10;13;17	48 M€	→ CLIQUER ICI
	Support à la réduction et à la gestion des risques de catastrophes naturelles et sanitaires	Mexique	2022	5;8;10;13;16;	200 M€	→ CLIQUER ICI
	Appui à l'accès aux services financiers pour population rurale	Philippines	2020	5;8;10;16;17	100 M€	→ CLIQUER ICI
Énergétique	Support à la transition énergétique	Afrique Du Sud	2022	7;13;16;17	300 M€	→ CLIQUER ICI
	Support à la transition énergétique	Albanie	2021	5;7;13;16;17	50 M€	→ CLIQUER ICI
	Support à la transition énergétique	Albanie	2023	5;7;13;16;17	50 M€	→ CLIQUER ICI
	Support à la transition énergétique	Egypte	2017	7;12;13;16;17	140 M€	→ CLIQUER ICI
	Support à la résilience du secteur électrique	Georgie	2020	7;10;13;16;17	120 M€	→ CLIQUER ICI
	Support à la résilience du secteur électrique	Georgie	2021	7;10;13;16;17	150 M€	→ CLIQUER ICI
	Support à la résilience du secteur électrique	Georgie	2022	7;13;16;17	60 M€	→ CLIQUER ICI
	Support à la transition énergétique	Mexique	2017	7;13;16;17	81 M€	→ CLIQUER ICI
	Support à la transition énergétique	Moldavie	2023	7;13;16;	40 M€	→ CLIQUER ICI
	Support à la transition énergétique	Moldavie	2024	7;10;13;16;	25 M€	→ CLIQUER ICI
Politique et citoyenne	Appui à la durabilité des services publics	Armenie	2024	5;13;16;17	75 M€	→ CLIQUER ICI
	Appui à une économie durable et résiliente	Bresil	2020	1;5;10;13;16;17	200 M€	→ CLIQUER ICI
	Appui à la gestion des ressources en eau	Georgie	2023	2;13;16;17	15 M€	→ CLIQUER ICI
	Appui à la démarche de Budgétisation sensible au genre	Jordanie	2022	5;10;16;	125 M€	→ CLIQUER ICI
	Appui à la démarche de Budgétisation sensible au genre	Maroc	2019	5;10;16;17	100 M€	→ CLIQUER ICI
	Appui à la démarche de Budgétisation sensible au genre	Maroc	2021	5;10;15;16;	50 M€	→ CLIQUER ICI
	Appui à une économie durable et résiliente	Ouzbekistan	2023	12;13;15;16;	125 M€	→ CLIQUER ICI
	Appui à la transition climatique des flux financiers publics et privés	Rwanda	2024	13;16;	20 M€	→ CLIQUER ICI

Transitions	Description du projet	Pays	Année de signature	ODD contribués	Encours 2024	Lien
Territoriale et écologique	Appui dans la lutte contre le changement climatique	Albanie	2024	11;13;14;15;16;17	60 M€	 CLIQUER ICI
	Soutien au secteur de l'eau	Bolivie	2017	6;10;13;15;16;17	81 M€	 CLIQUER ICI
	Appui dans la lutte contre le changement climatique	Colombie	2015	12;15;16;	126 M€	 CLIQUER ICI
	Appui dans la lutte contre le changement climatique	Colombie	2016	5;13;16;17	106 M€	 CLIQUER ICI
	Appui à la politique de développement rural	Colombie	2017	2;5;10;12;13;15;16;	173 M€	 CLIQUER ICI
	Appui dans la lutte contre le changement climatique	Colombie	2018	12;13;15;16;	200 M€	 CLIQUER ICI
	Appui en faveur d'un développement territorial durable	Colombie	2020	2;10;11;13;15;16;	210 M€	 CLIQUER ICI
	Appui à une économie durable et résiliente	Colombie	2021	7;11;12;13;15;16;17	185 M€	 CLIQUER ICI
	Appui en faveur d'un développement territorial durable	Colombie	2022	5;13;15;16;	200 M€	 CLIQUER ICI
	Appui dans la lutte contre le changement climatique	Costa Rica	2020	10;11;13;15;16;17	128 M€	 CLIQUER ICI
	Appui dans la lutte contre le changement climatique	Costa Rica	2021	5;10;11;13;15;16;	150 M€	 CLIQUER ICI
	Appui en faveur d'un développement urbain durable	République Dominicaine	2020	5;9;10;11;13;16;17	242 M€	 CLIQUER ICI
	Appui en faveur d'un développement urbain durable	République Dominicaine	2022	5;10;11;13;16;17	190 M€	 CLIQUER ICI
	Appui dans la lutte contre le changement climatique	Équateur	2019	5;10;11;13;16;	145 M€	 CLIQUER ICI
	Appui en faveur d'un développement territorial durable	Équateur	2022	13;15;16;	97 M€	 CLIQUER ICI
	Support au secteur de l'eau	Georgie	2022	5;6;12;13;15;16;17	30 M€	 CLIQUER ICI
	Support à la résilience face aux catastrophes naturelles	Indonesie	2021	5;10;13;16;17	100 M€	 CLIQUER ICI
	Support à la résilience face aux catastrophes naturelles	Indonesie	2023	5;10;13;16;17	150 M€	 CLIQUER ICI
	Appui en faveur d'un développement urbain durable	Inde	2018	5;9;10;11;13;16;	90 M€	 CLIQUER ICI
	Support au secteur de l'eau	Jordanie	2015	6;15;16;	100 M€	 CLIQUER ICI
	Support au secteur de l'eau	Jordanie	2017	6;13;15;16;17	107 M€	 CLIQUER ICI
	Support au secteur de l'eau	Jordanie	2019	5;6;13;15;16;17	150 M€	 CLIQUER ICI
	Soutien à la performance communale	Maroc	2020	5;11;13;16;17	72 M€	 CLIQUER ICI
	Support à la transition énergétique	Moldavie	2022	7;11;13;16;17	60 M€	 CLIQUER ICI
	Appui dans la lutte contre le changement climatique	Moldavie	2024	2;5;12;13;15;16;	20 M€	 CLIQUER ICI
	Appui dans l'atténuation et l'adaptation au changement climatique	Montenegro	2024	13;15;16;17	50 M€	 CLIQUER ICI
	Appuis en faveur de l'accès à l'eau potable et à l'assainissement	Maurice	2023	4;5;6;13;14;15;16;	105 M€	 CLIQUER ICI
	Appui en faveur d'un développement territorial durable	Mexique	2017	13;15;16;17	65 M€	 CLIQUER ICI
	Intégration de la biodiversité dans les secteurs productifs agriculture et pêche	Mexique	2021	5;10;13;16;	240 M€	 CLIQUER ICI
	Appui dans l'atténuation et l'adaptation au changement climatique	Philippines	2022	5;13;15;16;17	150 M€	 CLIQUER ICI
	Appui en faveur d'un développement territorial durable	Serbie	2021	11;13;16;17	47 M€	 CLIQUER ICI
	Appui en faveur d'un développement territorial durable	Serbie	2023	10;13;16;17	135 M€	 CLIQUER ICI
	Appui à une économie durable et résiliente	Ouzbekistan	2022	12;13;16;17	150 M€	 CLIQUER ICI
	Appui dans la lutte contre le changement climatique	Vietnam	2017	12;13;15;16;17	100 M€	 CLIQUER ICI
	Appui dans l'atténuation et l'adaptation au changement climatique	Montenegro	2024	13;15;16;17	50 M€	 CLIQUER ICI

► Focus sur deux Prêts de Politiques Publiques

Transition Politique et Citoyenne



GOVERNANCE

Secteur



JORDANIE

Localisation



PRÊT

Outils de financement



6

Nombre d'institutions
bénéficiaires d'actions
de renforcement
des capacités

31

Nombre d'organisations
de la société civile
bénéficient d'une action de
renforcement de capacités

Lien fiche projet :



[CLIQUER ICI](#)

Soutien à la budgétisation sensible au genre en Jordanie

La Jordanie a récemment renforcé son engagement en faveur de l'égalité entre les femmes et les hommes en adoptant une double stratégie : des programmes ciblés pour les femmes (approche « positive ») et l'intégration transversale du genre dans les politiques publiques (approche « intégrée »). Cette dynamique s'inscrit dans une réforme plus large des finances publiques, marquée par l'adoption en 2021 d'une Loi Organique des finances et par l'extension de la budgétisation axée sur les résultats.

L'objectif du programme est la réduction des inégalités de genre, par la mise en œuvre de la budgétisation sensible au genre (BSG) en Jordanie. L'AFD soutient ce programme à travers un prêt de 150 M€.

Coordonné par le ministère du Plan, en lien avec la Direction du Budget, la Commission nationale pour les femmes et quatre ministères sectoriels, le programme s'appuie sur une matrice de politique publique et sur une assistance technique mise en œuvre par ONU Femmes.

Les principaux objectifs sont :

- Intégrer la BSG dans le cycle budgétaire, via la définition d'indicateurs genrés et l'organisation de réunions techniques avec des organismes de la société civile, et les services de quatre ministères pilotes : Santé, Éducation, Travail, et Affaires politiques et parlementaires ;
- Renforcer la coordination institutionnelle et le suivi des engagements en matière d'égalité de genre, notamment via des outils de suivi budgétaire et d'évaluation ;
- Assurer la complémentarité entre programmes ciblés et intégration du genre dans les politiques sectorielles, afin de garantir une approche cohérente et durable.

ODD AUXQUELS LE PROJET CONTRIBUE



NOTATION DE L'AVIS DÉVELOPPEMENT DURABLE PAR DIMENSION

Dim 1	Dim 2	Dim 3	Dim 4	Dim 5.a	Dim 5.b	Dim 6
0	0	0	2	3	1	3

Transition
Territoriale
et écologique



**EAU ET
ASSAINISSEMENT**
Secteur



MAURICE
Localisation



PRÊT
Outils de financement



6
Nombre d'institutions
bénéficiaires d'actions
de renforcement
des capacités

45
Nombre de bénéficiaires
FP et Tech

Lien fiche projet :



CLIQUER ICI

Soutenir la République de Maurice dans l'élaboration d'une politique intégrée de l'eau

La République de Maurice, comme de nombreux petits États insulaires, est particulièrement vulnérable au changement climatique. La gestion de la ressource en eau y constitue un enjeu critique. L'accès à l'eau potable reste fragile, notamment sur l'île de Rodrigues, où l'approvisionnement peut être limité à quelques heures sur plusieurs semaines.

Le réseau de distribution est déficient, avec plus de 50 % de pertes, et il n'existe pas encore de politique intégrée couvrant l'eau, l'assainissement et les eaux pluviales.

Pour répondre à ces défis, l'AFD mobilise un financement de 200 M€ sous forme de prêt (2024-2027), complété par une subvention de 2 M€, une assistance technique et la préparation d'un futur programme d'investissement.

L'appui vise à accompagner la définition et la mise en œuvre d'une politique nationale intégrée de l'eau, en cohérence avec l'Agenda 2030 et l'Accord de Paris. Il permettra également de structurer le dialogue sectoriel à travers un comité de pilotage, un comité technique et une coordination annuelle des bailleurs, sous l'égide des autorités mauriciennes.

Les principaux objectifs sont :

- Définir et mettre en œuvre une politique renouvelée de l'eau et un schéma directeur de gestion intégrée des ressources en eau ;
- Améliorer durablement et de manière résiliente l'accès à l'eau potable et à l'assainissement, en réduisant les disparités territoriales ;
- Renforcer la gestion intégrée de l'eau, la sécurité de l'approvisionnement et la préservation de la biodiversité face aux aléas climatiques ;

ODD AUXQUELS LE PROJET CONTRIBUE



NOTATION DE L'AVIS DÉVELOPPEMENT DURABLE PAR DIMENSION

Dim 1	Dim 2	Dim 3	Dim 4	Dim 5.a	Dim 5.b	Dim 6
0	1	0	1	2	3	3

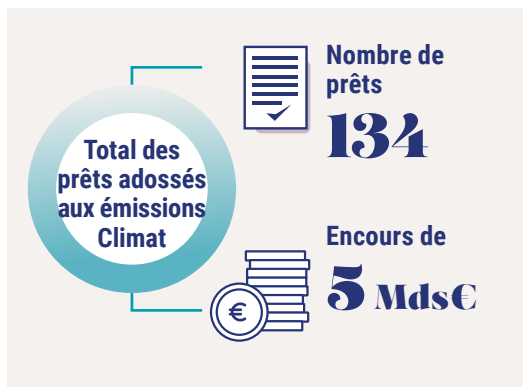
Émissions Climat



TCHAD

© Hanai Vidéo et Média /AFD

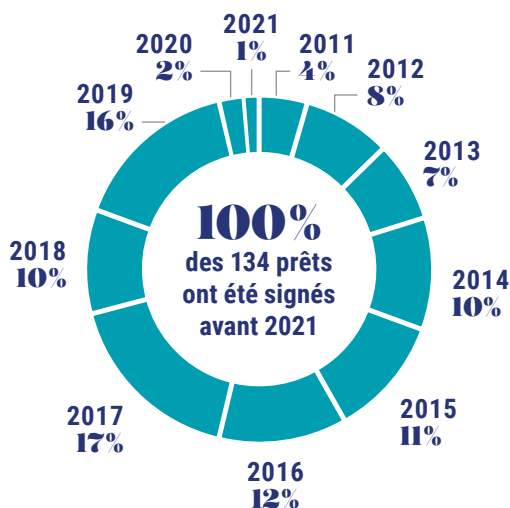
Les actifs adossés aux émissions Climat



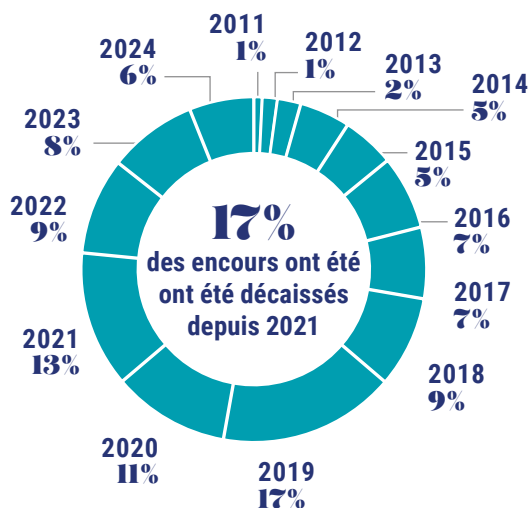
Le cadre d'émission Climat rédigé en 2017 a été remplacé par le cadre d'émission Obligatoire Objectifs de Développement Durable à l'automne 2020. Ce nouveau cadre permet l'émission d'obligations Durables, Climat et Sociales. Les prêts atténuation et adaptation qui étaient éligibles au précédent cadre d'émission Climat ont été intégrés à ce reporting renouvelé sous cette section dédiée aux émissions Climat. Ces prêts respectent les critères de sélection qui avait été définis dans le cadre initial de 2017.

Répartition	Nombre de prêts	Encours 2024
AFD	103	4 694 407 555 €
Proparco	31	309 670 255 €

Prêts par année de signature

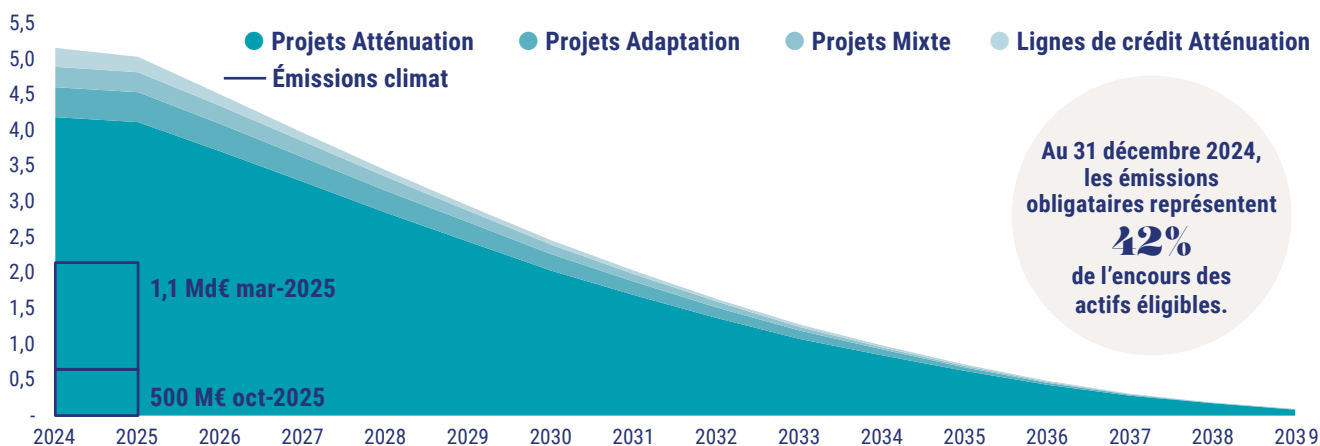


Croissance de l'encours



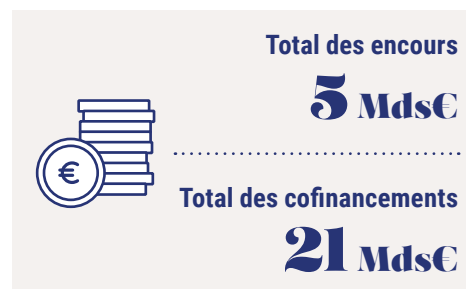
Vue projetée du portefeuille d'actifs et des émissions obligataires

Écoulement des actifs et passifs au 31 décembre 2024 (en milliard d'euros)

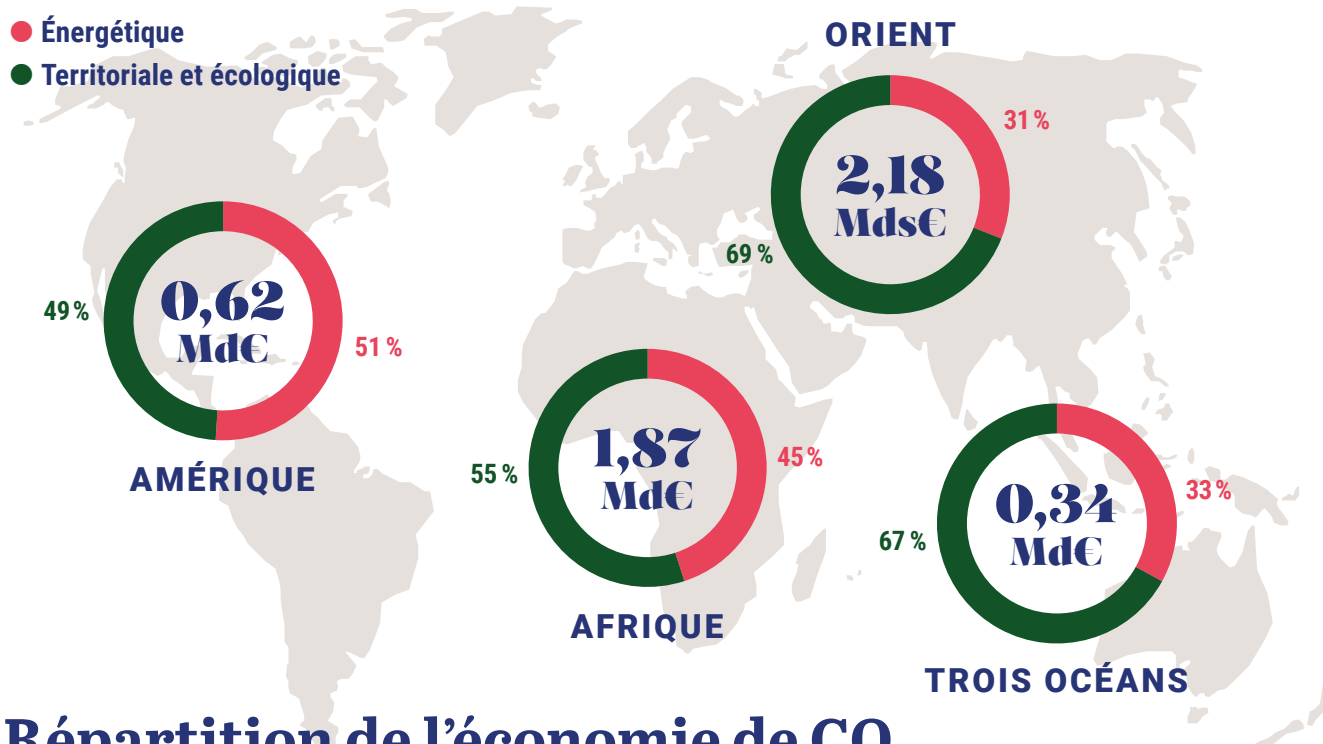


► Répartition des prêts par transitions et cofinancements avec d'autres bailleurs

Transitions	Encours 2024	Cofinancement EUR
Energétique	1 937 290 068	7 313 223 828 €
Territoriale et écologique	3 066 787 742	14 038 291 027 €



► Répartition des encours par secteur et géographie



► Répartition de l'économie de CO₂ par secteur et géographie

En 2024 (en tonnes et par année)

Secteur	Afrique	Amérique	Trois Océans	Orient	Total général
Protection de la biodiversité	-39 000			-1 269 540	-1 308 540
Efficacité énergétique	-674 500	-144 000	-30 000	-2 161 500	-3 010 000
Energie renouvelable	-3 426 100	-1 695 750	-170 300	-2 172 000	-7 464 150
Transport	-295 200	-76 619	-58 000	-872 500	-1 302 319
Gestion des déchets	-30 000			-20 000	-50 000
Total général	-4 464 800	-1 916 369	-258 300	-6 495 540	-13 135 009

► Répartition des encours par transition, principaux ODD contribués et indicateurs ex-ante

Encours 2024

Transitions	Éligibilité thématique	Principaux ODD contribués	Tonnes de CO ₂ évité/an	Principaux indicateurs verts (hors CO ₂)	Principaux indicateurs sociaux
Énergétique 78 prêts 1 937 M€	Efficacité énergétique 25 prêts 930 M€	   	-3,01 M	2,6 k MW d'énergies renouvelables seront installés ou réhabilités	60,2 M personnes bénéficieront d'une amélioration des services en électricité
	Énergies renouvelables 53 prêts 1 008 M€	   	-7,46 M	19 M m ³ / an d'eau potable seront économisés	2,7 M personnes seront raccordées à l'électricité
Territoriale et écologique 56 prêts 3 066 M€	Adaptation 15 prêts 420 M€	     	-0,03 M	493 k hectares bénéficieront de programmes de gestion durable des ressources et/ou du foncier	4,3 M personnes bénéficieront d'un service d'eau potable géré en toute sécurité
	Protection de la biodiversité 9 prêts 282 M€	   	-1,30 M		80 M de passagers des transports en commun
	Transport 30 prêts 2 322 M€	     	-1,30 M		200 k entreprises familiales agricoles auront une meilleure soutenabilité économique
	Gestion des déchets 2 prêts 43 M€	    	-0,05 M		556 k habitants et usagers des villes dont la qualité de vie sera améliorée

► Exemple de projet

Transition Énergétique



INFRASTRUCTURE ET DÉVELOPPEMENT URBAIN

Secteur



CÔTE D'IVOIRE

Localisation



PRÊT

Outils de financement



1,1 MILLION

gagnent un accès à des
services électriques
durables



1 100 km

de lignes de distribution
(MT et BT)

Lien fiche projet :



[CLIQUER ICI](#)

Soutien au programme d'accès à l'électricité et de production renouvelable en Côte d'Ivoire

Le secteur électrique ivoirien fait face à des défis multiples. La production reste très dépendante aux ressources fossiles, alors que la part de l'hydroélectricité a fortement diminué depuis 2000. La distribution souffre d'un faible taux de couverture du territoire et de pertes importantes sur le réseau. L'accès des ménages au réseau d'électricité est freiné par le coût élevé du branchement, même dans les localités déjà connectées.

Le projet financé par l'AFD vise à améliorer l'accès à une électricité durable en Côte d'Ivoire, en soutenant l'extension des réseaux, l'électrification rurale, les branchements sociaux, et la réhabilitation de la centrale hydroélectrique de Buyo. Ce programme contribue directement à l'engagement pris par la Côte d'Ivoire dans le cadre de l'Accord de Paris, qui vise à porter la part d'électricité renouvelable à 42 % d'ici 2030.

L'AFD finance ce programme à hauteur de 120 M€, complétés par deux subventions de l'Union européenne pour un montant total de 34 M€.

Les principaux objectifs sont :

- Réhabiliter la centrale hydroélectrique de Buyo afin d'accroître la production d'électricité renouvelable et de limiter les émissions de gaz à effet de serre ;
- Étendre et renforcer les réseaux de distribution dans 12 chefs-lieux urbains du centre du pays pour améliorer l'accès au réseau ;
- Électrifier de 376 localités rurales dans le centre de la Côte d'Ivoire ;
- Réaliser environ 110 000 branchements sociaux, permettant l'accès à l'électricité à près de 660 000 personnes.

ODD AUXQUELS LE PROJET CONTRIBUE



NOTATION DE L'AVIS DÉVELOPPEMENT DURABLE PAR DIMENSION

Dim 1	Dim 2	Dim 3	Dim 4	Dim 5.a	Dim 5.b	Dim 6
2	2	0	0	1	1	1

► Contribution aux Objectifs de développement durable

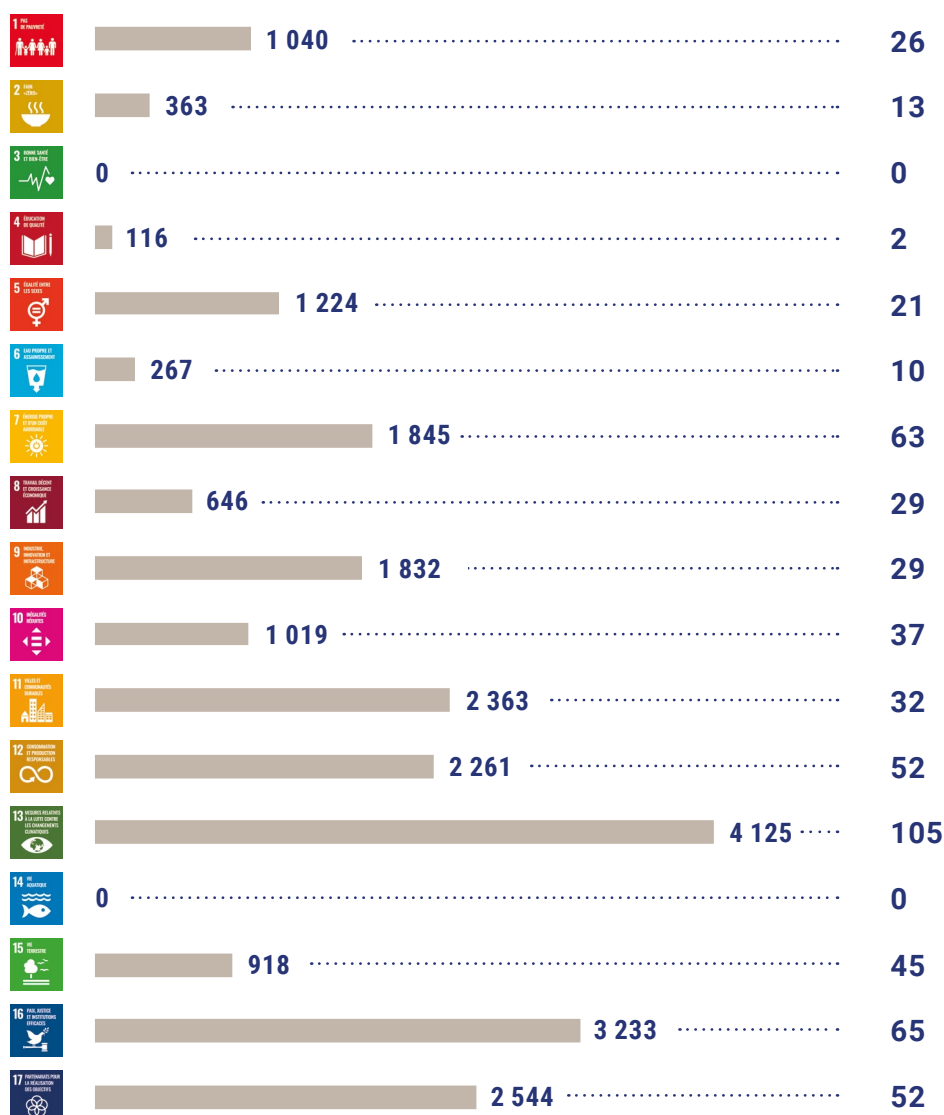
L'AFD mesure la contribution de ses projets aux ODD via une méthodologie dite « par correspondances ». Cette méthodologie s'appuie sur une sélection d'attributs des projets, dont certains sont des standards internationaux – codes sectoriels et marqueurs au sens du Comité d'aide au développement (CAD) de l'OCDE – et d'autres des attributs internes – marqueur de typologie de projet, indicateurs de résultats, avis développement durable. Chacun de ces attributs est relié à un ou plusieurs ODD.

Cette approche méthodologique est à l'image de celle adoptée par d'autres bailleurs, bien que les correspondances établies entre attributs projets et ODD soient propres à l'AFD. Ces correspondances peuvent d'ailleurs être affinées en fonction de la mise à disposition de nouvelles données projets qui établiraient un lien plus pertinent avec un ou plusieurs ODD. Cette méthodologie a donc une nature évolutive qu'il faut prendre en compte à la lecture des restitutions, mais toujours dans un objectif de fiabilisation et de précision des contributions.

Répartition des ODD par encours

(en million d'euros)

et par nombre de prêts



► Les prêts d'adaptation au changement climatique

Les projets adaptation contribuent à réduire la vulnérabilité des biens, personnes ou écosystèmes aux impacts du changement climatique. À la différence de l'atténuation, il n'existe pas d'indicateur quantifié « simple » permettant de mesurer l'impact des actions financées en termes d'adaptation au changement climatique.

L'AFD a défini des « méta indicateurs » afin de mesurer les résultats de développement attendus. Parmi ces indicateurs on retrouve l'indicateur « Nombre de bénéficiaires totaux du projet » qui est défini pour mesurer à la fois les bénéficiaires directs et indirects des projets et l'indicateur « Le nombre d'équivalents temps plein créés ou maintenus » qui mesure le nombre d'équivalents temps plein directs créés ou maintenus par l'intervention de l'AFD. En complément, les descriptifs des projets adaptation adossés aux émissions climat est disponible sur le site internet de l'AFD.

Année de signature	Nom du projet & pays	Description du projet	Engagement net En euros	Encours 2024 En euros	Secteur CICID	Fiche projet
2015	Gandharbpur BANGLADESH	Développement durable de l'alimentation en eau de Dacca.	40 M€	40 M€	●	CLIQUER ICI
2015	Wadi Al Arab JORDANIE	Le projet vise à assurer le prélèvement de l'eau dans la vallée du Jourdain, son traitement et son pompage.	30 M€	30 M€	●	CLIQUER ICI
2013	Irrigation CAMBODGE	Appui aux acteurs de la politique sectorielle hydro-agricole.	15 M€	15 M€	●	CLIQUER ICI
2017	Irrigation CAMBODGE	Appui aux acteurs de la politique sectorielle hydro-agricole.	1 M€	1 M€	●	CLIQUER ICI
2018	WAT4CAM (PSEA2) CAMBODGE	Gestion des ressources en eau et transition agro-écologique dans les périmètres irrigués au Cambodge.	55 M€	55 M€	●	CLIQUER ICI
2016	PNA tranche 2 MAROC	ONEE - 2 ^{ème} tranche du Programme National d'Assainissement (PNA).	26 M€	21 M€	●	CLIQUER ICI
2017	PDIA-CC MAROC	Projet de développement de l'irrigation et d'adaptation de l'agriculture aux changements climatiques (PDIA-CC).	36 M€	36 M€	●	CLIQUER ICI
2012	SONEDE production TUNISIE	Amélioration du service d'alimentation en eau potable de la population tunisienne sur l'ensemble du territoire national.	22 M€	22 M€	●	CLIQUER ICI
2016	Programme PACTE TUNISIE	Développement des territoires ruraux.	49 M€	49 M€	●	CLIQUER ICI
2014	Assainist ONAS 2013 TUNISIE	De meilleurs réseaux d'assainissement pour les quartiers populaires.	23 M€	23 M€	●	CLIQUER ICI
2017	SONEDE invest TUNISIE	Financement du programme de sécurisation et de renforcement des infrastructures de transfert des eaux du Nord pour les régions du Sahel et Sfax.	54 M€	54 M€	●	CLIQUER ICI
2012	EAU AGRI PHUOC HOA VIETNAM	Programme d'infrastructures hydro-agricoles pour l'utilisation en eau dans la province de PHUOC HOA.	9 M€	9 M€	●	CLIQUER ICI
2011	Bac Hung Hai VIETNAM	Projet de renforcement de la gestion des ressources en eau et de réhabilitation des infrastructures hydro-agricoles dans le périmètre hydro-agricole de Bac Hung Hai.	11 M€	11 M€	●	CLIQUER ICI
2015	Binh Dinh, Hung Yen VIETNAM	Infrastructures hydro-agricoles dans la province de Binh Dinh et de Hung Yen.	13 M€	13 M€	●	CLIQUER ICI
2016	N. Binh, H. Tinh, C. Tho VIETNAM	Lutte contre la montée des eaux dans les provinces de Ninh Binh, Ha Tinh et Can Tho.	41 M€	41 M€	●	CLIQUER ICI

● Eau et assainissement ● Agriculture et sécurité alimentaire ● Environnement et ressources naturelles

Liens

Cadre d'émission Objectifs de développement durable :

<https://www.afd.fr/sites/afd/files/2020-10-07-33-42/cadre-emission-odd-afd.pdf>

Revue « Second Party Opinion Vigeo » :

https://www.afd.fr/sites/default/files/2025-05/vigeo-eiris-second-party-opinion-sdg-bond-framework_0.pdf

Notre expertise par secteur :

<https://www.afd.fr/fr/notre-expertise-par-secteur>

Les évaluations :

<https://www.afd.fr/fr/les-evaluations>

L'Analyse Développement Durable :

<https://www.afd.fr/fr/ressources/lanalyse-developpement-durable>

Responsabilité Sociétale :

<https://www.afd.fr/fr/notre-responsabilite-societale>

Rapport de Développement durable Proparco :

<https://www.proparco.fr/sites/proparco/files/2025-07/bilan-proparco-2024-web-fr.pdf>

Bilan activité climat :

https://www.afd.fr/sites/default/files/2025-07/afd_bilan-climat-2024-web.pdf

Open Data :

<https://opendata.afd.fr/page/accueil/>



Contact équipe Funding : _afd_funding@afd.fr
www.afd.fr/fr/espace-investisseurs
Bloomberg Ticker : **AGFRNC**

Pour un monde en commun

Le groupe AFD finance et accélère les transitions pour un monde plus juste, sûr et résilient, en s'engageant pour les populations avec ses partenaires, partout dans le monde. Fort de ses entités complémentaires – l'Agence française de développement pour les financements publics, Proparco pour l'investissement privé responsable, et Expertise France pour l'expertise technique – le Groupe répond à tous les enjeux liés au développement durable.

Engagé dans plus de 160 pays ainsi que dans les Outre-mer, il adapte ses interventions aux réalités du terrain, soutenant activement les initiatives locales. Avec plus de 4 000 projets alignés sur les Objectifs de développement durable (ODD), le groupe AFD, au nom des Français, mobilise tous les acteurs engagés dans le développement économique et la préservation des biens communs : le climat, la biodiversité, la paix, l'égalité femmes-hommes ou encore la santé mondiale.

Du côté des autres, pour un monde en commun.



www.afd.fr - Twitter : @AFD_France - Facebook : AFDOfficiel
5, rue Roland-Barthes -75598 Paris cedex 12 -France
Tél. : +33 1 53 44 31 31